

簡報大綱

一

酒駕交通事故分析

二

本市執行酒駕執法量能

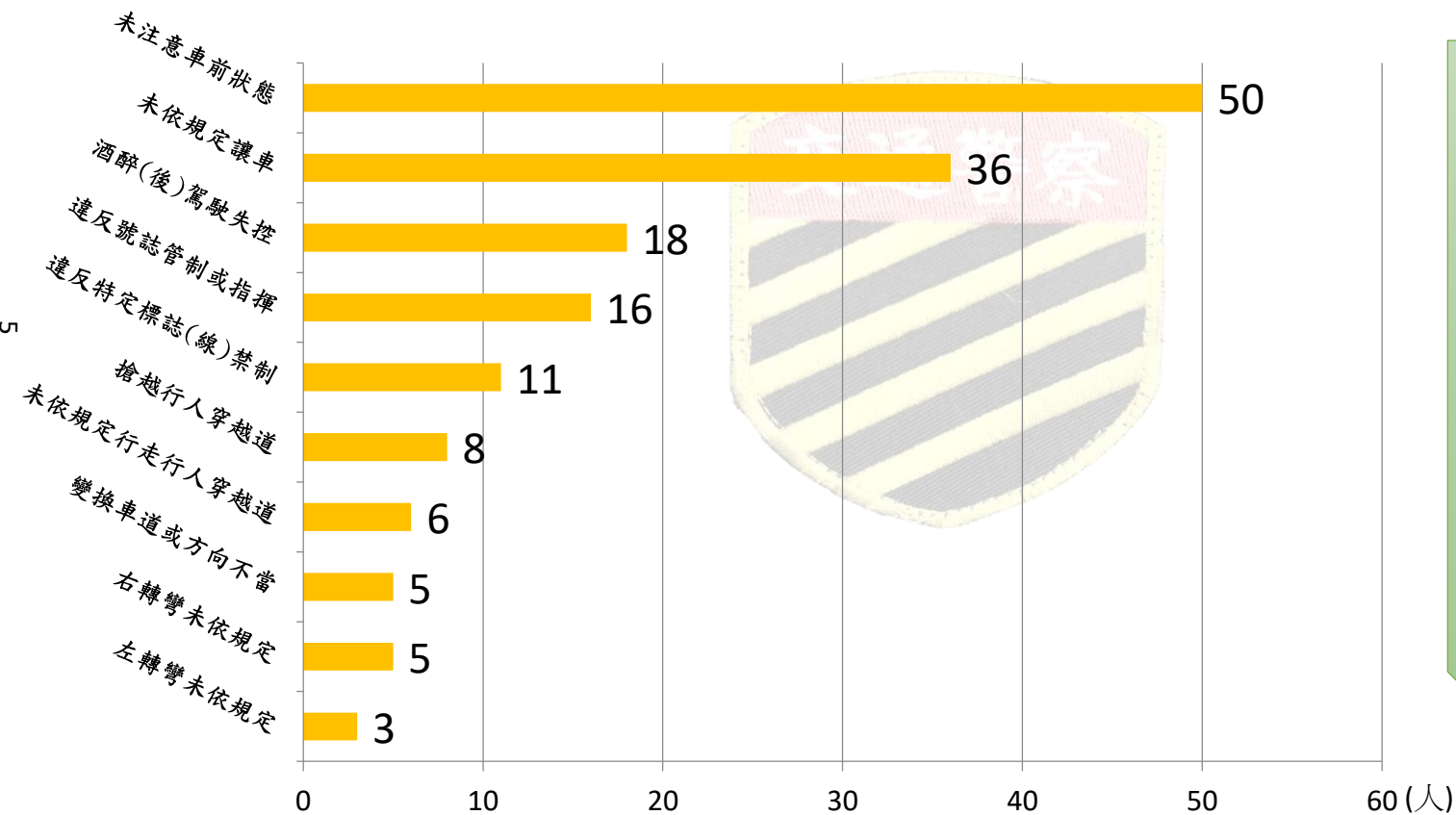
三

防制酒駕策進作為

四

結語

111年A1類交通事故10大主要肇因



111年A1類交通事故10大死因中，酒醉駕駛失控排名第3(18件)，應強化執法作為。

六都111年1至12月酒駕交通事故死亡人數統計

本市111年1至12月
酒駕死亡人數

18人

110年同期酒駕
死亡人數

12人

比較

死亡人數增加6人
(+50%)

降幅排名

臺南市減少7人最多

桃園、高雄市減少6人次之

其餘3都均增加

111年1-12月 六都A1酒駕交通事故統計表

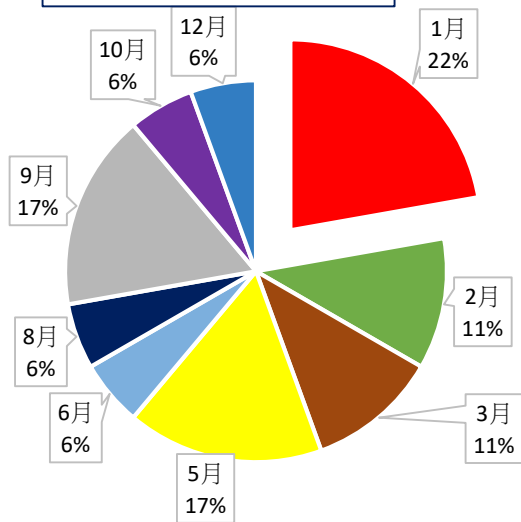
酒駕 死亡 人數	六都	新北市	臺北市	桃園市	臺中市	臺南市	高雄市
	期間						
	111年1-12月	11	5	11	18	6	7
	110年1-12月	5	1	17	12	13	13
	增減	6	4	-6	6	-7	-6
	增減比率	120.0%	400.0%	-35.3%	50.0%	-53.8%	-46.2%
	降幅排名	5	6	3	4	1	2

*本市A1酒駕死亡人數較去年同期增加6人(+50%)，排名六都第4。

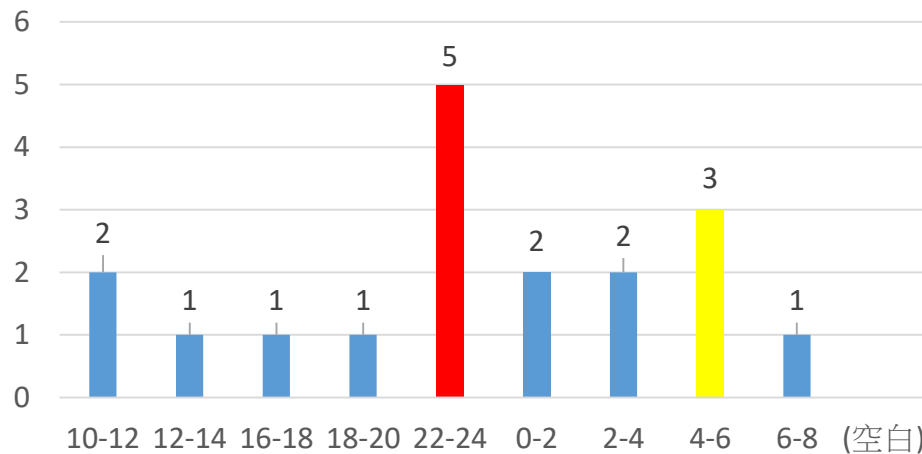
警政署資料

A1酒後駕車交通事故肇事分析

A1類酒駕高肇事月份



圖表標題



將酒駕A1案件透過月及時段加以分析後，顯示易肇事月份為1月最高，5月及9月次之，2月及3月再次之，時段分別為22-24時最高，4-6時次之，10-12時、0-2時、2-4時再次之，本局專案性勤務及執行路檢時段均依分析熱時加強防制酒駕肇事。

六都111年1至12月酒駕交通事故死傷人數統計

本市111年1至12月
死傷人數

144人

(110)年同期死
傷人數

135人

比較

人數增加9人
(+6.7%)

降幅排名

高雄市減少102人最多

臺南市減少45人次之

111年1-12月 六都酒駕交通事故死傷人數統計表

酒 駕 死 傷 人 數	六都	新北市	臺北市	桃園市	臺中市	臺南市	高雄市
	期間						
	111年1-12月	303	97	542	144	363	291
	110年1-12月	299	55	413	135	408	393
	增減	4	42	129	9	-45	-102
	增減比率	1.3%	76.4%	31.2%	6.7%	-11.0%	-26.0%
	降幅排名	3	6	5	4	2	1
*本市酒駕死傷人數較去年同期增加9人(+6.7%)，排名六都第4。							
警政署資料							

六都112年1月酒駕A1交通事故死亡人數

本市112年1月
酒駕死亡人數

0人

去(111)年同期
酒駕死亡人數

4人

比較

死亡人數減少4人
(-400.0%)

降幅排名

本市未發生，減少4人最多

臺北、桃園市減少1人次之

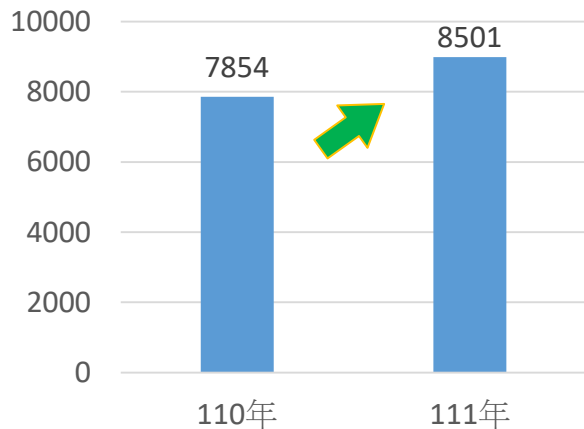
其餘3都均增加

112年1月 六都A1酒駕交通事故統計表

A1 酒駕 死亡 人數	六都	新北市	臺北市	桃園市	臺中市	臺南市	高雄市
	期間						
	112年1月	2	0	1	0	5	5
	111年1月	1	1	2	4	1	1
	增減	1	-1	-1	-4	4	4
	增減比率	100.0%	-100.0%	-50.0%	-400.0%	400.0%	400.0%
	降幅排名	4	2	3	1	5	5
<p>*本市A1酒駕死亡人數較去年同期減少4人(-400.0%)，防制成效排名六都第1。</p>							



統計本局111年1至12月取締酒駕共計8,501件，比110年同期**增加647件(+8.23%)**，成效為**六都第三名**。



+647件(+8.23%)

取締酒駕件數六都比較

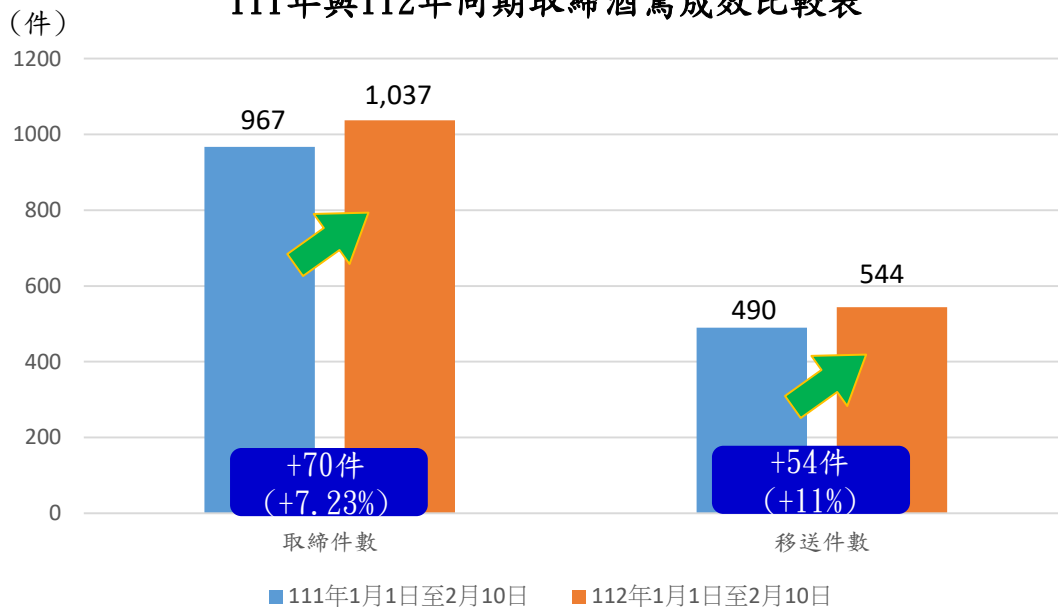
六都	期程	110年	111年	增減數
臺北市		3,239	4,150	+911(+28.12%)
新北市		4,044	4,913	+869(+21.48%)
桃園市		8,402	7,197	-1,205(-14.34%)
臺中市		7,854	8,501	+647(+8.23%)
臺南市		6,185	6,295	+110(+1.7%)
高雄市		9,413	9,796	+383(+4.07%)

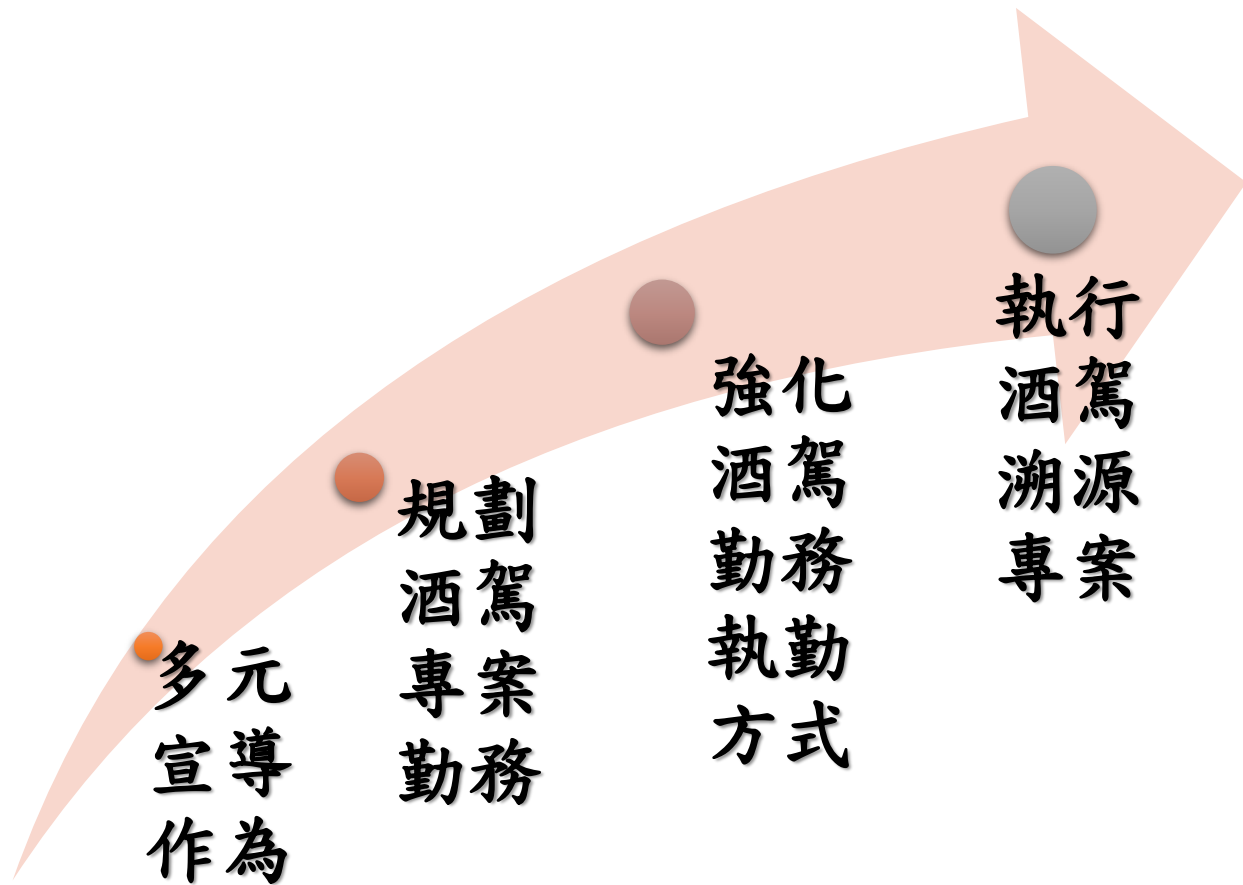
資料來源內政部警政署網際網路報送系統



統計本局112年1月至2月10日取締酒駕共計1,037件，移送法辦達544件；較111年同期取締酒駕增加70件(+7.23%)，移送法辦增加54件，本局將持續加強取締酒駕量能！


111年與112年同期取締酒駕成效比較表





多元宣導作為

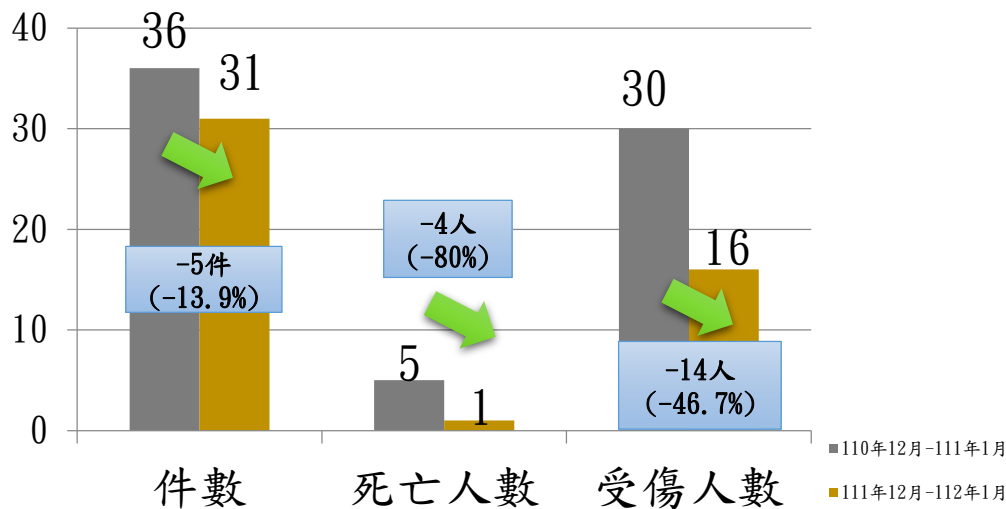
為加深民眾「酒後不開車」之守法觀念，持續結合社區、鄰里、機關、團體（社團）、學校共同辦理各項交通安全宣導活動，並透過電視（廣播）、網路宣導、通訊軟體（LINE、臉書）、社區治安會議等多元之方式宣導，貫徹「交通宣導與執法並重」之政策，灌輸民眾路權觀念，導正民眾正確用路行為，以改善交通安全及秩序，確保民眾生命、身體及財產安全。



歲末加強取締酒後駕車專案

111年12月至112年1月歲末酒駕全般交通事故發生31件、死亡1人、受傷16人，較前一年同期發生發生36件、死亡5人、受傷30人，**減少5件(-13.9%)、死亡減少4人(-80.0%)、受傷減少14人(-46.7%)**，未來將持續推動酒駕防制專案勤務以提升防制酒後駕車成效。

111年12月-112年1月歲末酒駕全般交通事故與去年同期比較



酒後代駕 安全回家

本市提供酒後代駕服務業者：


- 1、飛狗無線：(04)22878888
- 2、國通無線：(04)23758383
- 3、台中無線：(04)22465555
- 4、永隆無線：(04)23720227
- 5、怡美無線：(04)24366666
- 6、中華大車隊：(04)25311222
- 7、大都會車隊：(04)4499178#9
手機直撥55178
- 8、台灣大車隊：40588888#9
手機直撥55688
- 9、台灣代駕：(04)22465209

喝酒不開車 安全有保障



強化酒駕勤務執勤方式

於台74線快速道路銜接平面道路段，以「封閉式」方式設置路檢，並結合「**大型重機車巡邏**」勤務，提高見警率，如發現有車輛違規行為，將其引導下匝道盤查取締，強化警力部署，積極防制民眾酒後駕車行為，以降低酒駕肇事帶來的遺憾。

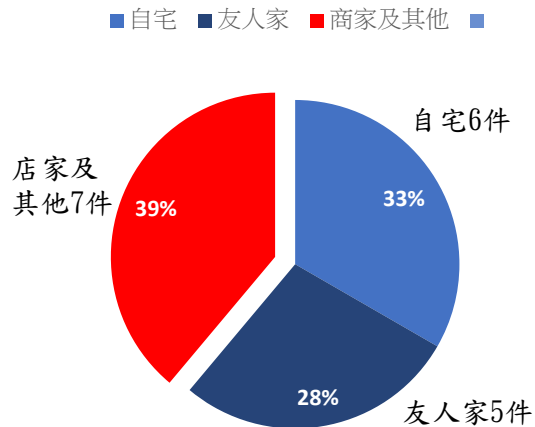


酒駕肇事案件溯源-1

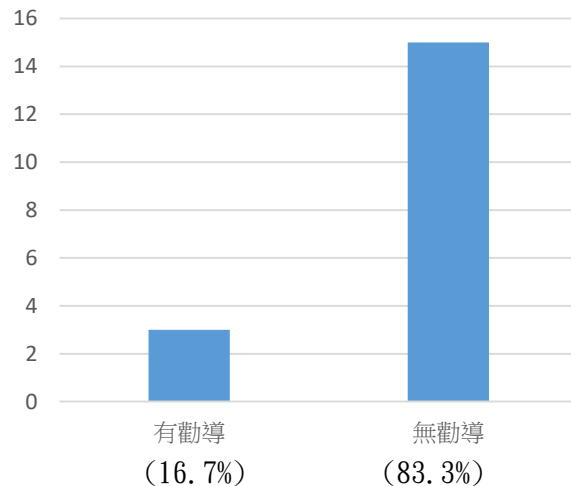
經分析111年度A1酒後駕車事故溯源資料如下：

- 一、統計事故當事人飲酒場所溯源，以店家及其他7件(39%)最多、自宅6件(33%)次之、友人家5件(28%)再次之。
- 二、另統計事故當事人飲酒勸阻情形，有人勸阻者3件(16.7%)、無人勸阻者15件(83.3%)，顯見如果在其駕車前能予以制止並加以勸導，相信即可避免酒駕肇事之發生。

酒後駕車肇事飲酒之處所分析



有無勸導禁止酒駕分析



酒駕肇事案件溯源-2

- 一、為貫徹酒駕零容忍政策，督促酒店、KTV、餐廳及提供飲酒場之營業場所業者善盡社會責任，針對汽機車駕駛人酒後駕車肇事公共危險罪移送案件，落實酒後駕車溯源調查，進而運用第三方警政，共同防制酒駕案件及事故發生。
- 二、經確認汽機車駕駛人在營業場所飲酒

該營業場所之負責人或從業人員無勸導作為，亦無協助提供代客叫車代客駕駛服務

施以**第1次**書面勸導

同一營業場或同一負責人經第1次書面勸導，如再發生上開同一事實

再予以**書面**警告

同一營業場或同一負責人經第2次書面警告後，如再發生第3次以上者

運用**第三方警政**強力執行防制酒駕作為



結語

酒後駕車肇事往往造成一個家庭或者是數個家庭的破碎，取締酒後駕車已成為警察機關之重點防制工作，本局將持續強化執法量能，以「酒駕零容忍」為目標，積極遏止酒駕歪風，保障人民生命、身體與財產之安全。



謝謝指教

